
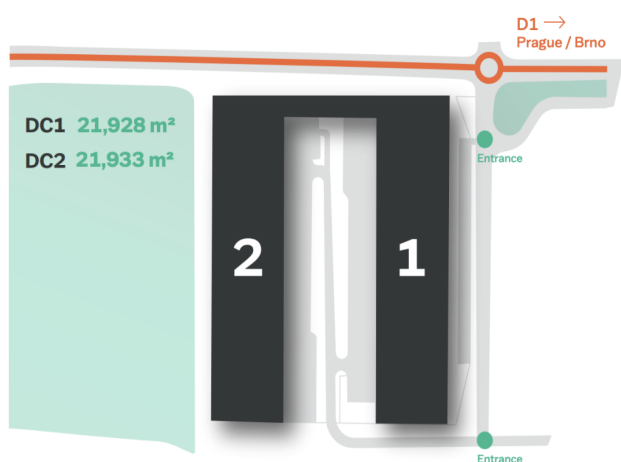


21 933 m<sup>2</sup>, Havlíčkův Brod, Světlá nad Sázavou, Zámecká



- Floor load: 5 tons/m<sup>2</sup>
- Columns in a modular system of 12 x 24 m
- Dimensions: drive-in door 4 x 4.5 m, loading dock door 2.7 x 3 m
- Airconditioned office unit

21 933 m<sup>2</sup>, Havlíčkův Brod, Světlá nad Sázavou, Zámecká

Celková plocha	21 933 m <sup>2</sup>
Volná plocha k pronájmu	21 933 m <sup>2</sup>
Minimální plocha	6 000 m <sup>2</sup>
Čistá výška stropu	12 m
Nosnost podlah	5 t/m <sup>2</sup>
Modul sloupů	—
Konstrukce	Železobetonová konstrukce
PENB	G
Referenční číslo	106745

**21 933 m<sup>2</sup>** skladových, výrobních a kancelářských prostor k pronájmu ve Světlé nad Sázavou. Prostory jsou vhodné pro skladování, logistiku nebo lehkou výrobu.

Nabízí vysoký standard a zařízení lze přizpůsobit požadavkům klienta. K dispozici 9 až 12 měsíců po podpisu smlouvy.

**Lokalita:**

Areál se nachází ve Světlé nad Sázavou.

**Vybavení a služby:**

- flexibilní jednotky (sklad / kancelář / lehká výroba / showroom)
- správa nemovitosti přímo v areálu
- bezpečnostní služba v místě (24/7)
- dostatečná parkovací plocha

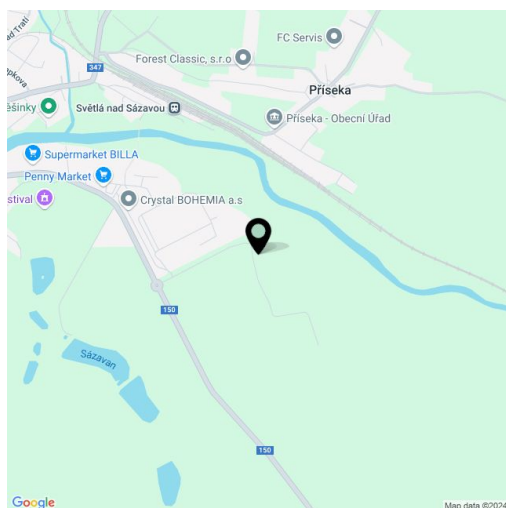
**Skladové/výrobní prostory:**


- vjezdová vrata 4 × 4,5 m,
- vrata nakládací rampy 2,7 × 3 m
- nosnost podlahy 5 t/m<sup>2</sup>
- světlá výška 12 m
- modul sloupů 12x24 m
- příkon 1,5 MW
- certifikace BREEAM

**Kanceláře:**

- klimatizované kanceláře

Nájemce neplatí provizi.





- Floor load: 5 tons/m<sup>2</sup>
- Columns in a modular system of 12 x 24 m
- Dimensions: drive-in door 4 x 4,5 m, loading dock door 2,7 x 3 m
- Airconditioned office unit

