






## Byt 1+kk

38 m<sup>2</sup>, Praha 4, Nusle, Lumírova

Prodáno



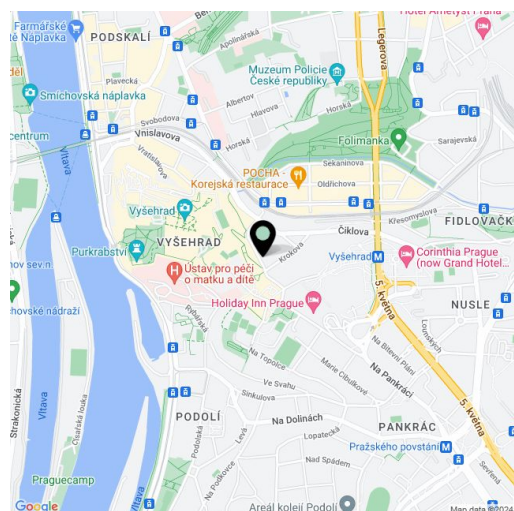


## Byt 1+kk

38 m<sup>2</sup>, Praha 4, Nusle, Lumírova

Prodáno

Celková plocha	48 m <sup>2</sup>
Podlahová plocha*	38 m <sup>2</sup>
Terasa	10 m <sup>2</sup>
Zahrada	10 m <sup>2</sup>
Parkování	Ano
Garáž	Ano
Sklep	Ano
PENB	C
Referenční číslo	105338



\* Výměra jednotky dle občanského zákoníku.  
Plocha je tvořena součtem celé plochy jednotky a ohraničená obvodovými zdmi.

**Unikátní studio s terasou a privátní střešní zahradou se nachází v nové rezidenci vznikající pod taktovkou českého architektonického studia v klidném zeleném koutu na pomezí Prahy 2 a 4, u hradeb obklopujících magické místo Vyšehrad spojené s počátky českých dějin. Uprostřed veškeré občanské vybavenosti, avšak stále s dostatkem klidu a soukromí, pár kroků od stanice metra. Dokončení projektu únor 2025.**

Účelnou dispozicí jednotky ve 2. podlaží tvoří obytný prostor s přípravou na kuchyňský kout, koupelna s WC a předsíň. Z obytné místnosti prosvětlené ze dvou stran vede vstup na **terasu** a z ní dále do **zahrady**.

Vysoký standard zahrnuje kvalitní dubovou podlahu **Oakcent**, velkoformátovou dlažbu a obklady v neutrálních zemitých tónech od výrobce **Citistone**, sanitu **Laufen** a **Kartell by Laufen**, designové podomítkové baterie **Grohe Essence**, interiérové dveře bez zárubní a chladicí jednotku **Samsung**. Budova v nadčasovém designu je vybavena **výtahem**, vytápění je řešeno centrálně. K jednotce je nutné dokoupit **sklepní kóji** a je možná **koupě garážového stání**.

Rezidence je usazena na výjimečném místě umožňujícím svým obyvatelům využívat sousední **vyšehradské parky** i veškerou blízkou občanskou vybavenost. Přímou v budově se nachází **masážní studio**, během chvíle je možné dojet na **výtoňskou náplavku**, v bezprostředním sousedství rezidence funguje mnoho skvělých restaurací i kaváren, sportovní areál, **wellness centrum** nebo Kongresové centrum Praha, kde se pořádají kulturní akce. Rezidence je umístěna takřka v sousedství stanice metra Vyšehrad, v docházkové vzdálenosti jsou i tramvajové zastávky.

Podlahová plocha 38 m<sup>2</sup>, terasa 10 m<sup>2</sup>, zahrada 10 m<sup>2</sup>.

Vizualizace jsou návrhem možného dokončení pod vedením architekta celého projektu.

Pro více informací kontaktujte kancelář.



## Byt 1+kk

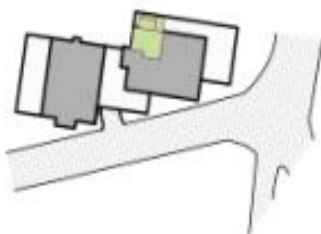
38 m<sup>2</sup>, Praha 4, Nusle, Lumírova

**Prodáno**

# V612

Číslo bytu

# A2.6



Celková obytná plocha bytu 57 m<sup>2</sup>

Čistá podlahová plocha podle vyhlášky 398/2013 sb. 38,0 m<sup>2</sup>



5NP  
4NP  
3NP  
2NP  
1NP  
0PP  
-3PP



VYŠEHRADEK 612  
Lumírova 1715, Nusle - Praha 4, 140 00 Praha