




## Byt 2+kk

Prodáno

45.1 m<sup>2</sup>, Praha 4, Nusle, Boleslavova

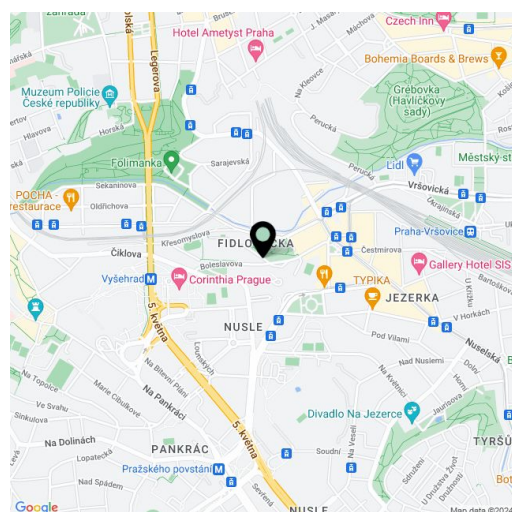


## Byt 2+kk

Prodáno

45.1 m<sup>2</sup>, Praha 4, Nusle, Boleslavova

Celková plocha	45 m <sup>2</sup>
Zahrada	20 m <sup>2</sup>
Parkování	-
Sklep	-
PENB	C
Referenční číslo	104684



\* Výměra jednotky dle občanského zákoníku.  
Plocha je tvořena součtem celé plochy jednotky a ohraničená obvodovými zdmi.

**Nový ateliér s předzahrádkou je umístěn v butikovém rezidenčním projektu s 15 jedinečnými jednotkami a nápaditým interiérem společných prostor. Původně pavlačový činžovní dům ze 30. let 20. století stojí v zelené části Prahy 4 – Nusle rozkládající se v blízkosti centra, které je skvěle dostupné MHD i na kole po bezpečné cyklostezce. Předpokládaný termín dokončení do konce r. 2024.**

Účelnou dispozicí ateliéru tvoří obytný prostor s přípravou na kuchyni, koupelna (**walk-in sprchový kout**), samostatná toaleta a předsíň s prostorem pro vestavěnou šatnu. Obytný prostor je propojen s cca **20metrovou zahradní terasou**.

Jednotky v projektu jsou rozděleny do šesti kolekcí, nabízený ateliér je součástí **kolekce Alex**. Ke standardu patří **kvalitní LVT podlaha** s dekorem i vlastnostmi dřeva, velkoformátová dlažba a obklady kombinované s mozaikou v **neutrálních zemitých tónech**, **sanita Laufen a Kartell by Laufen**, chromované baterie **Grohe Essence** včetně podomítkové, designový topný žebřík P.M.H. Rosendahl, vstupní dveře vyrobené **truhlářem na zakázku** a interiérové posuvné dveře **Sapeli**.

Velmi příjemné místo je zasazeno mezi **park Na Fidlovačce** a **parčík Křesomyslův hájíček**, nedaleko se rozkládá **park Folimanka** se sportovišti i rozlehlá zelená plocha na **historickém Vyšehradě**. Kousek od rezidence funguje několik kaváren, **sportovních center** i **wellness** umístěné ve 26. patře hotelu Corinthia, nabídka služeb v okolí ještě rozšíří blízký **rezidenční projekt Nuselský pivovar**. Pár kroků od domu je tramvajová zastávka, v blízkosti i stanice metra linky C Vyšehrad a budoucí stanice linky D Náměstí bratří Synků, autem je možné se okamžitě napojit na magistrálu.

Podlahová plocha 45,1 m<sup>2</sup>, předzahrádka 20,2 m<sup>2</sup>.  
Možnost příkopení úložného prostoru.

Pro další informace navštivte webové stránky projektu [www.boleslavova3.cz](http://www.boleslavova3.cz).



