





## Výrobní prostory

1980 m<sup>2</sup>, Plzeň-město, Plzeň, Na Pomezí

Cena na vyžádání





## Výrobní prostory

1 980 m<sup>2</sup>, Plzeň-město, Plzeň, Na Pomezí

## Cena na vyžádání

<b>Celková plocha</b>	1 980 m <sup>2</sup>
<b>Volná plocha k pronájmu</b>	1 980 m <sup>2</sup>
<b>Plocha kanceláří</b>	77 m <sup>2</sup>
<b>Čistá výška stropu</b>	22 m
<b>Nosnost podlah</b>	10 t/m <sup>2</sup>
<b>Modul sloupů</b>	—
<b>Konstrukce</b>	Ocelová konstrukce
<b>PENB</b>	G
<b>Referenční číslo</b>	104072

**1 903 m<sup>2</sup>** výrobních, skladových a **77 m<sup>2</sup>** kancelářských prostor k pronájmu v průmyslovém parku v Plzni. Prostory jsou vhodné pro lehkou i těžkou výrobu a skladování. Poskytují vysoký standard a vybavení lze přizpůsobit požadavkům klienta.

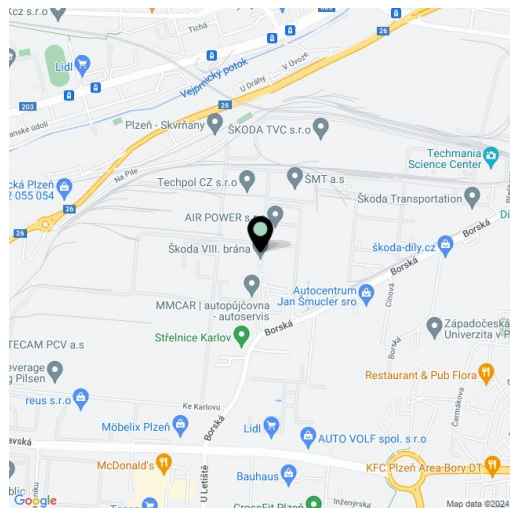
### Lokalita:

Hala se nachází v Plzni v areálu společnosti Škoda, přibližně 8 km od Exit 80 na dálnici D5. Zastávka městské hromadné dopravy je vzdálena 100 m od areálu.

### Vybavení a služby:

- světlá výška až 22 m
- nakládací rampa
- vrata 5 x 5 m
- přímý vjezd
- mostový jeřáb o nosnosti 63 t
- nosnost podlah 10 tun/m<sup>2</sup>
- dostatečný příkon elektřiny v řádu MW
- technické plyny
- horká voda a pára k dispozici v blízké elektrárně
- parkovacích míst 10+

Nájemce neplatí provizi.







# Výrobní prostory

1980 m<sup>2</sup>, Plzeň-město, Plzeň, Na Pomezí

Cena na vyžádání

